

# 空間再造(TueY3)-第五組

資管三B 黃僖瑋 / 資管三B 廖彥維 /  
資管三B 顏愷 / 日文三A 李成修 / 日文三B 吳沛芸 /  
寰管三A 葉姿譙 / 應化四B 歐陽曄

授課教師：林依陵助理教授



# - 目錄 -

01 基地介紹

02 基地決定邏輯

03 泡泡圖

04 改造示意圖

05 學習影片

06 模型名片

07 分工表

08 參考資料



# -基地介紹-



地圖位置




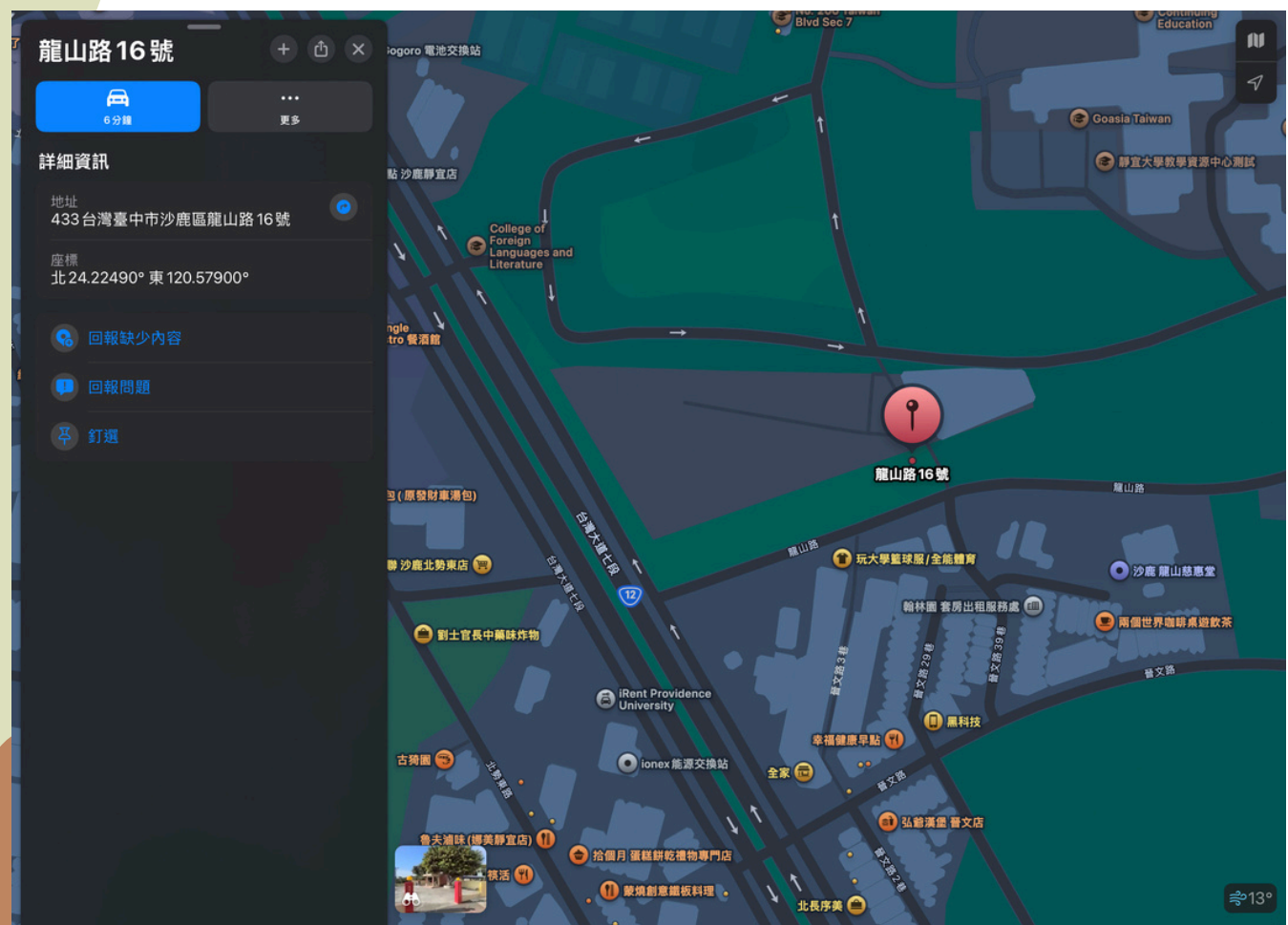
圖片觀察



空間圖層



# 地圖位置





## 圖片分析



### ● 閒置空地：

- 此地為一片空地，地面上有混凝土和草地的區域。

### ● 愛心造型：

- 中央有一個大型的愛心雕塑，作為主要的視覺焦點。

### ● 藝術造型公車：

- 圖片的拍攝角度是由藝術造型的公車的內部往外拍攝出去，這個公車有著色彩繽紛的設計。



### ● 周邊環境：

- 空地周圍有一些建築物，像是巴士及小貨櫃，形成了一個相對封閉的空間。

### ● 其他元素：

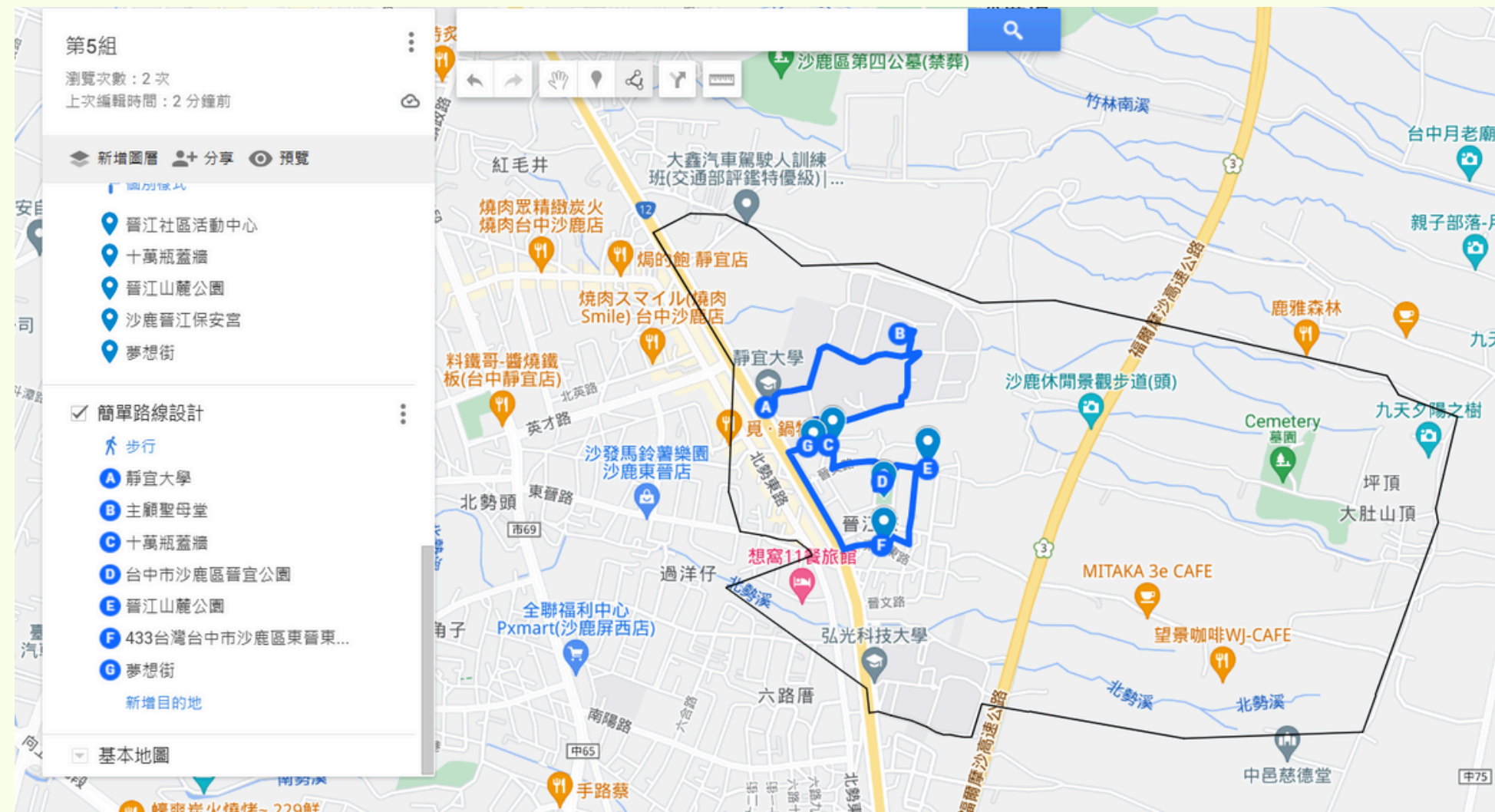
- 空地上還有一些零散的物品，包括一輛紅色的車停在愛心雕塑的一側，以及機車停靠在牆角旁。





# 空間圖層-所有圖層

- 行政界線
- 圖層1
- 圖層3





# 空間圖層-1 課程走訪景點

了解一日遊設計

親自走訪瞭解

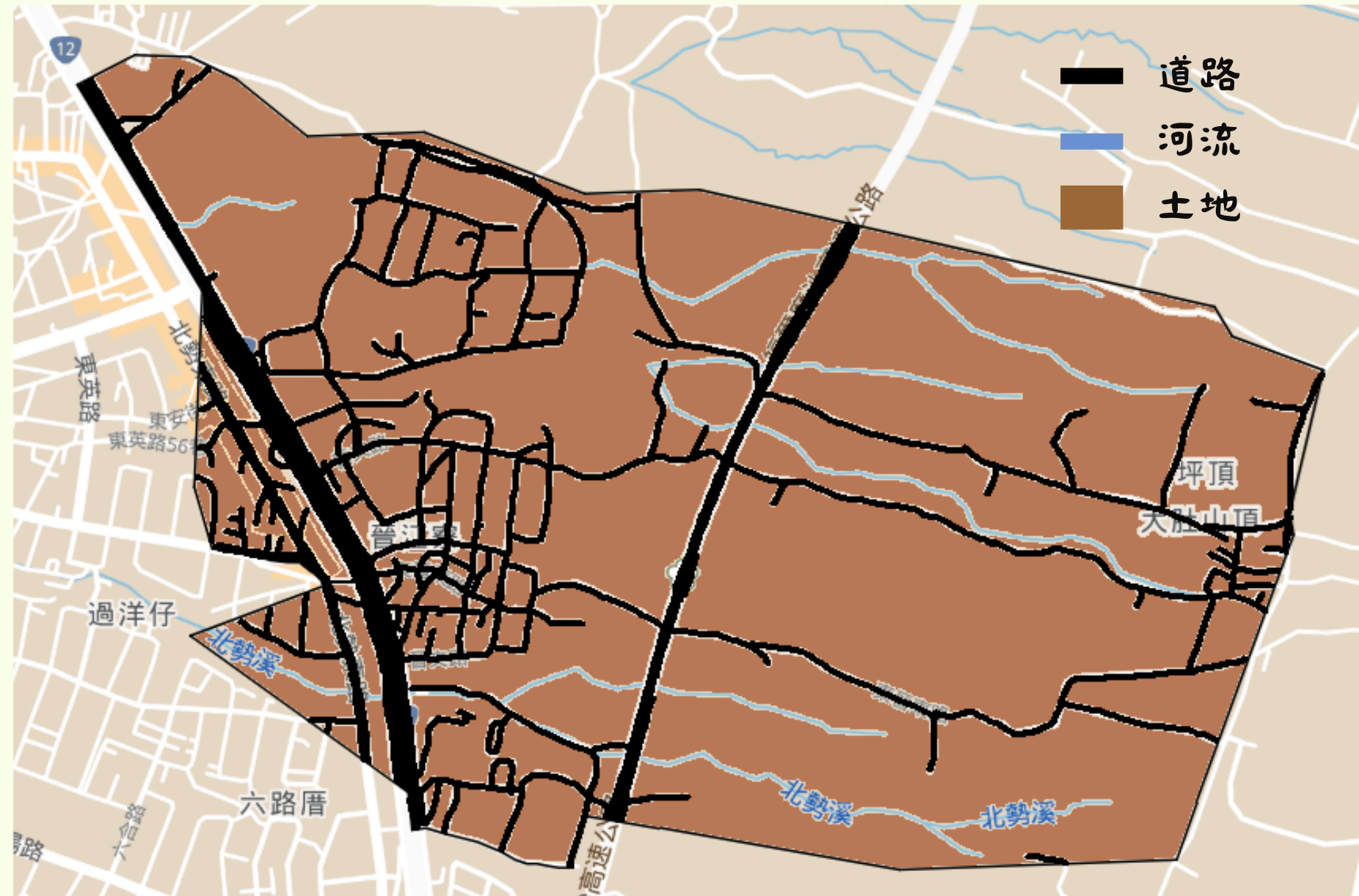
The screenshot displays a map application interface. On the left, a sidebar menu for '第5組' (Group 5) shows the following details: '瀏覽次數：2次' (Viewed 2 times) and '上次編輯時間：數秒前' (Last edited: a few seconds ago). The menu includes options for '新增圖層' (Add layer), '分享' (Share), and '預覽' (Preview). Under the '課程走訪景點' (Course visit spots) section, which is checked, there are five items: '個別樣式' (Individual style), '晉江社區活動中心' (Jinjiang Community Activity Center), '十萬瓶蓋牆' (Ten Thousand Bottle Cap Wall), '晉江山麓公園' (Jinjiang Hillside Park), '沙鹿晉江保安宮' (Shalu Jinjiang Anan Temple), and '夢想街' (Dream Street). At the bottom of the sidebar, there is an option for '簡單路線設計' (Simple route design). The main map area shows a street grid with several blue location pins. The streets are labeled with names such as '晉文路', '晉武路', '東晉東路', '晉武路35巷', '晉文路149巷', '晉文路150巷', '晉文路183巷', '後山路', '北勢溪', and '東晉街'. A toolbar at the top of the map includes navigation icons like back, forward, pan, zoom, and a scale bar.





## 空間圖層-2 道路、土地

從此圖層了解道路，以用來設計最佳路線。

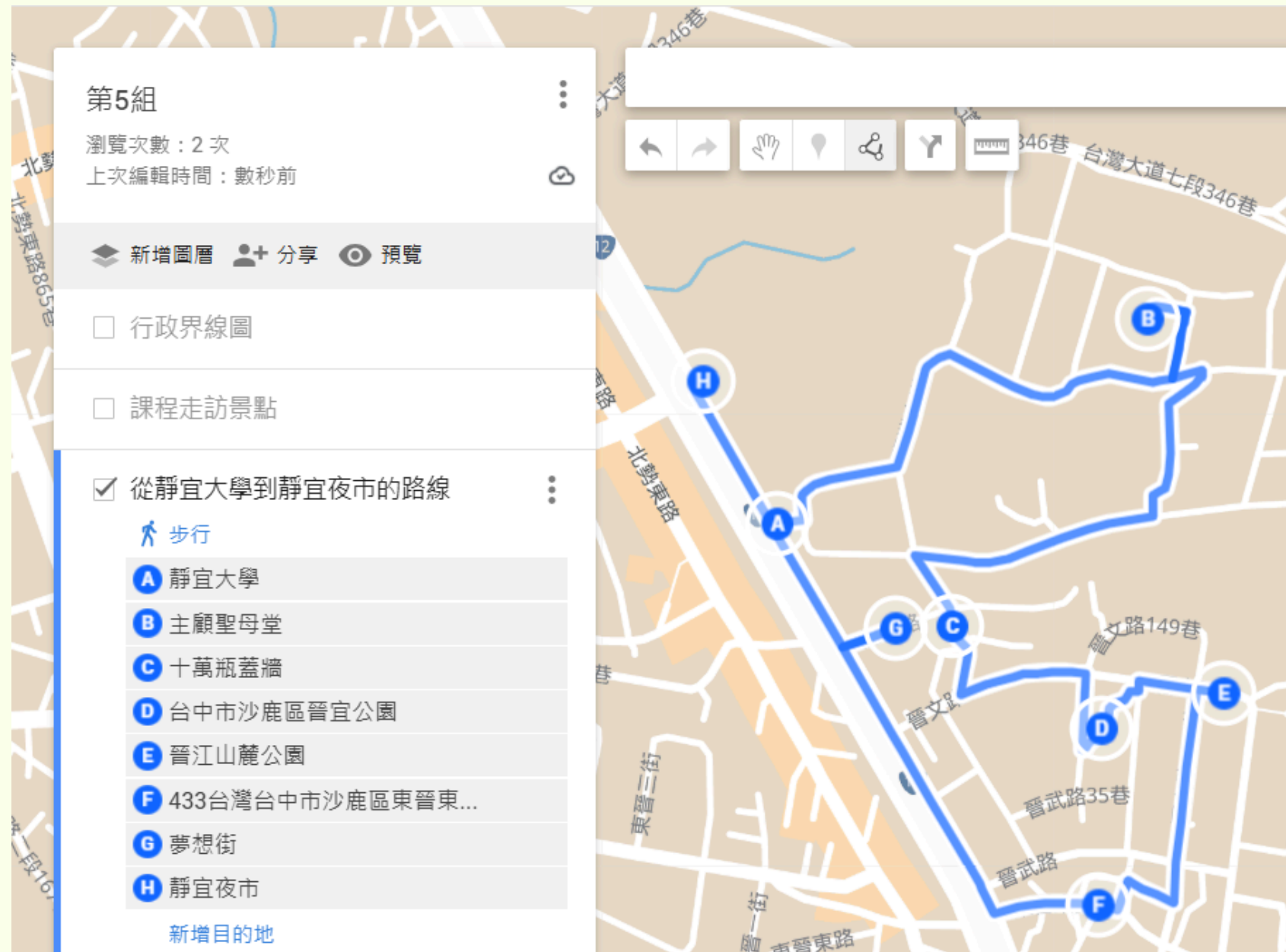






# 空間圖層-3 簡單「宜」日遊

了解夢想街周遭(晉江社區、靜宜大學，帶動夢想街人流。



# - 基地決定邏輯 -



可行性



優點



缺點



改變



## 可行性

- 曾經是熱門景點
- 使用現有建築：巴士、愛心、小貨櫃





## 優點

- 學生休息新地方
- 機車停車方便(靜宜大停)
- 吸引遊客帶動經濟：  
吸引人流，促進當地經濟發展。





## 缺點


- 觀光客停車不方便
- 社區阻力：可能因適應問題反對改造計畫。
- 短期破壞：施工階段可能對生態環境造成臨時影響。





## 改變

- 種植樹木與花，淨化空氣
- 為附近人口提供休閒和放鬆提供安全、舒適的空間。
- 重新設計後，吸引商家進駐，促進經濟活力。



泡泡圖



改造示意圖



學習影片




模型名片



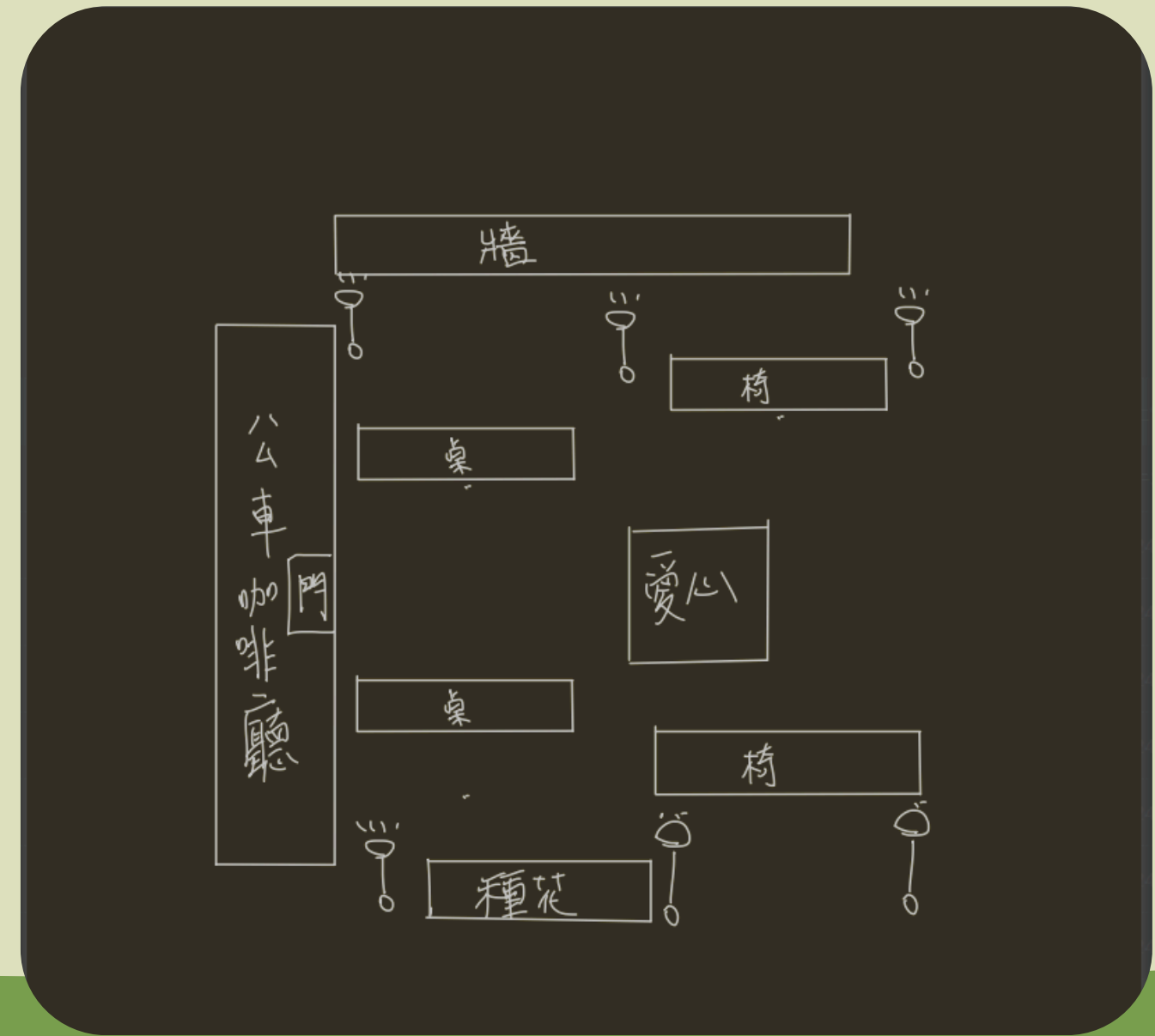
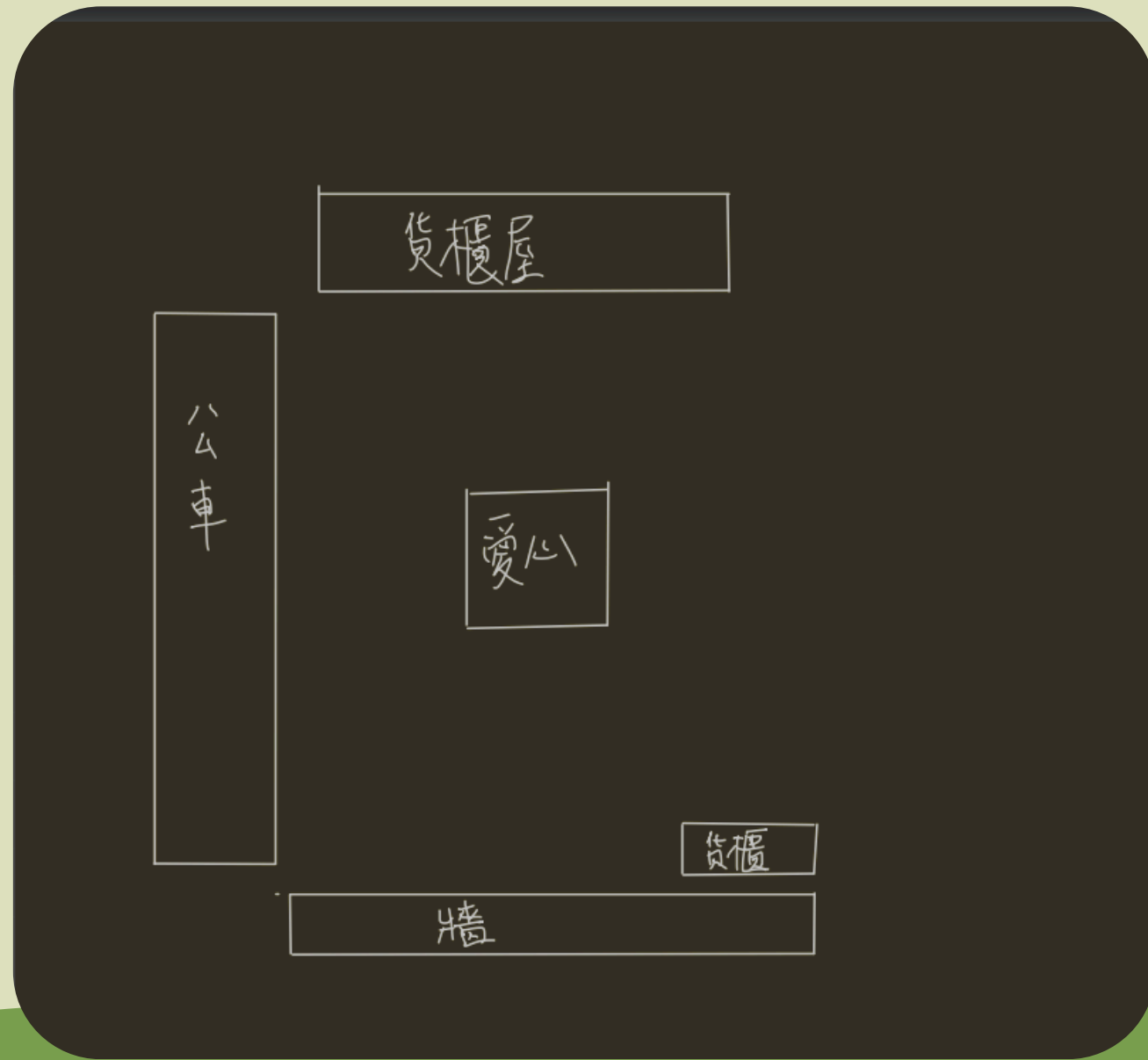
分工表




參考資料



# 泡泡圖改造前後







# 改造示意圖





# 學習影片





# 模型名片

## 第五組

組員: 廖彥維、顏愷、黃億璋、李成修  
吳沛芸、葉姿謙、歐陽暉

改造地點: 夢想街

作品名稱: 人有夢想而偉大

選擇這裡做為改造點是希望學生能有一個新的放鬆休息的新地點，而夢想街距離學校很接近，正好能達成這個目標，同時也能帶動周圍的經濟的發展。

我們打算在周遭種植樹木與花草來給人更好的視覺觀感，同時也能達到淨化空氣的效果；而重新設計過的咖啡廳以及門口的愛心，希望能讓前來的民眾以及學生，有耳目一新的感覺。



# 分工表

葉姿謙

基地介紹：  
地圖位置、圖片觀察。  
石頭路製作、影片重製。

李成修

基地介紹：  
空間圖層3+1報告。  
愛心、路燈製做。

黃僖璋

空間圖層3+1、基地決定邏輯：  
優缺點、值得改造點。  
PPT整理、裝飾製做。

廖彥維

基地決定邏輯：  
改造後的改變。  
花的製做。

顏愷

泡泡圖、  
改造示意圖。  
牆面製作。

吳沛芸

模型名片。  
桌子製作。

歐陽曄

影片製作。  
咖啡廳製作。



## 參考資料

- <https://supertaste.tvbs.com.tw/travel/336653>

Thanks For  
Your listening

