



綠色大學空間塗色實驗室

圖書館旁休憩區-悠然居

城市色彩規劃

授課老師:林依陵

組員姓名: 陳昀詩、蘇小嫻、林彥辰、巫珮語(社工三A)

李冠廷(西文三B)



俯瞰

從圖書館旁邊樓梯俯瞰



在圖書館和伯鐸樓中間有一塊小區域。這個地方大部分靜宜人都知道，也有蠻多學生會在這裡休息。

從樓梯走下去時有一片很大的空地，它只是一般的磚紅色看起來很黯淡，所以想在地板上用柔和的色彩彩繪一些花，讓路過這裡的人有放鬆的感覺。

近照

因種樹的關係地板凸起，因此想把座椅的直徑擴大，且改造成可以靠背的椅子，且用仿木紋的塑膠椅，避免腐爛。



這一個架子看起來沒有任何的作
用，上面都是洞洞，不論是樹葉、
果實、蟲蟲，掉下來還是有很高的
機率掉到坐在下方椅子上的人。

因此想增設透明壓克力板在上方，
保持木頭的原樣也能發揮功用，讓
坐在下方的人安心。



側邊 景觀



座位區的上方並沒有一點遮蔽物，且唯一有陽傘的座位，座位還比陽傘大，下雨依舊容易溼答答，因此想增設一個大面積的遮陽/雨棚，並且多增設幾組座位，因為原也是木頭材質都已腐爛，也將其改為仿木紋塑膠椅。

也將多增設幾組桌椅，讓更多人可以乘坐。

側邊 景觀



這裡的桌椅也都非常的老舊，許多已經腐蝕，且周遭看起來比較沒有什麼特別的色彩，所以我們想在座位旁種幾盆花，但以不擋著出入為主。

座位區旁也增設垃圾桶，讓大家丟垃圾也不用跑得很遠。

優點

- 1.樹眾多，很涼。
- 2.座位很多。
- 3.位置佳
(有OK和圖書館)。
- 4.有販賣機。
- 5.附近有停車格。
- 6.來往師生眾多
- 7.上課小捷徑。
- 8.有殘障坡道。

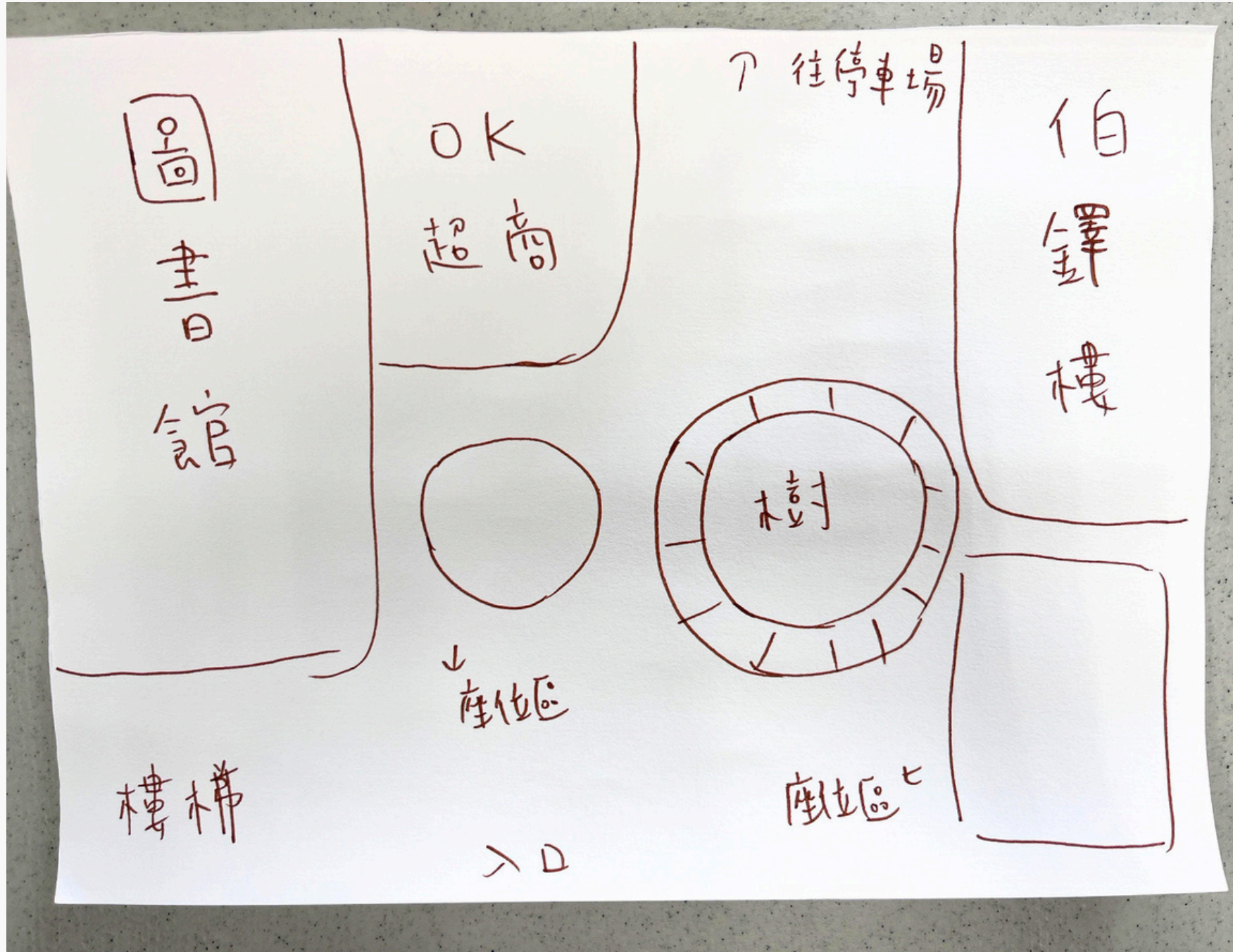
缺點

- 1.樹多會有很多蟲。
- 2.空間雜亂。
- 3.木椅都腐壞。
- 4.座位區太少。
- 5.落葉多小蟲多。
- 6.有遮蔽物但不完全。

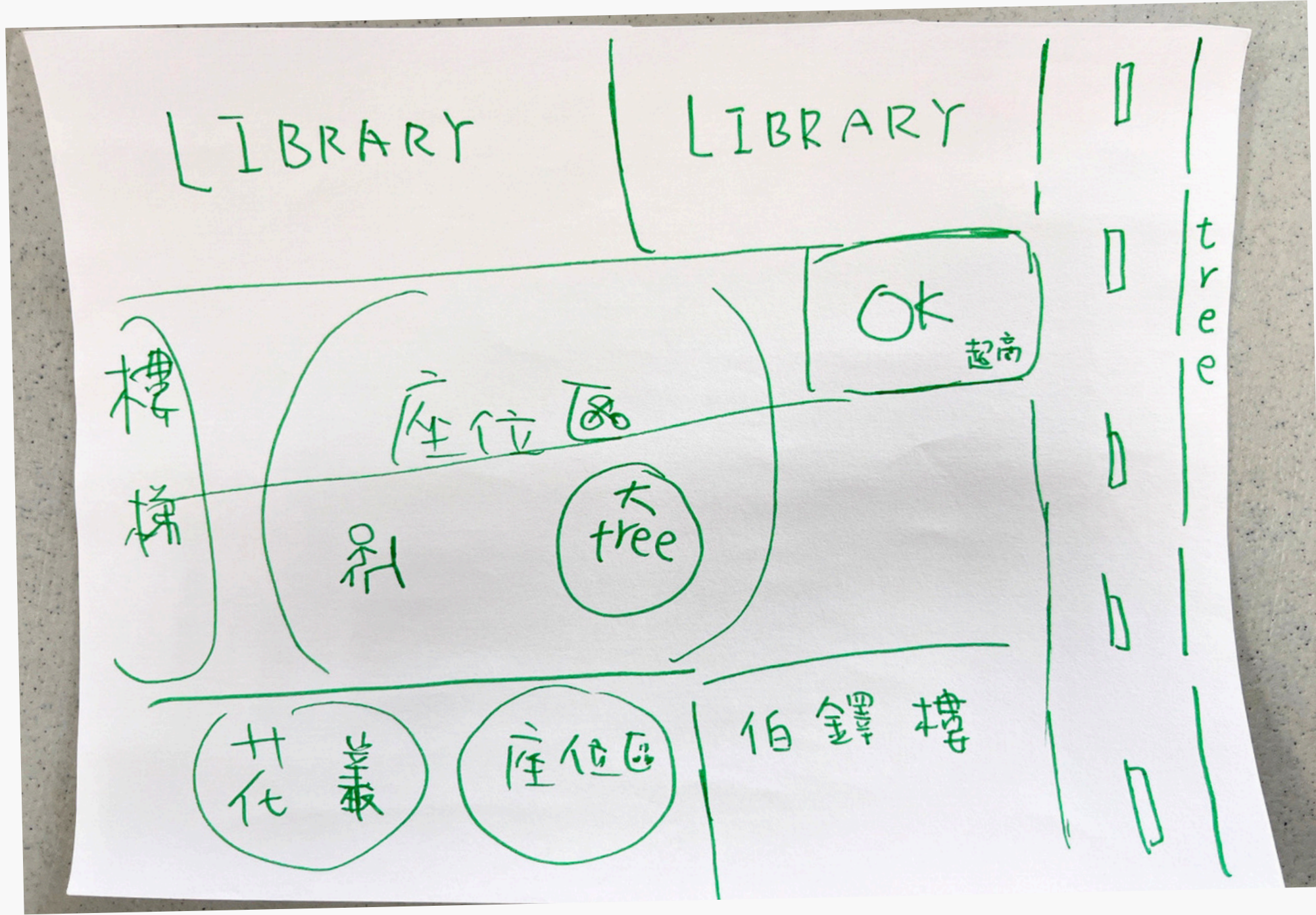
改善方法

- 1.將木頭桌椅改成仿木紋紋路的塑膠椅。
- 2.在座位區上增加遮陽/雨棚。
- 3.改善遮蔽建築，讓落葉、小蟲不會影響坐在樹下的人。
- 4.將環形木椅增加靠背，坐起來更舒適。

現況泡泡圖

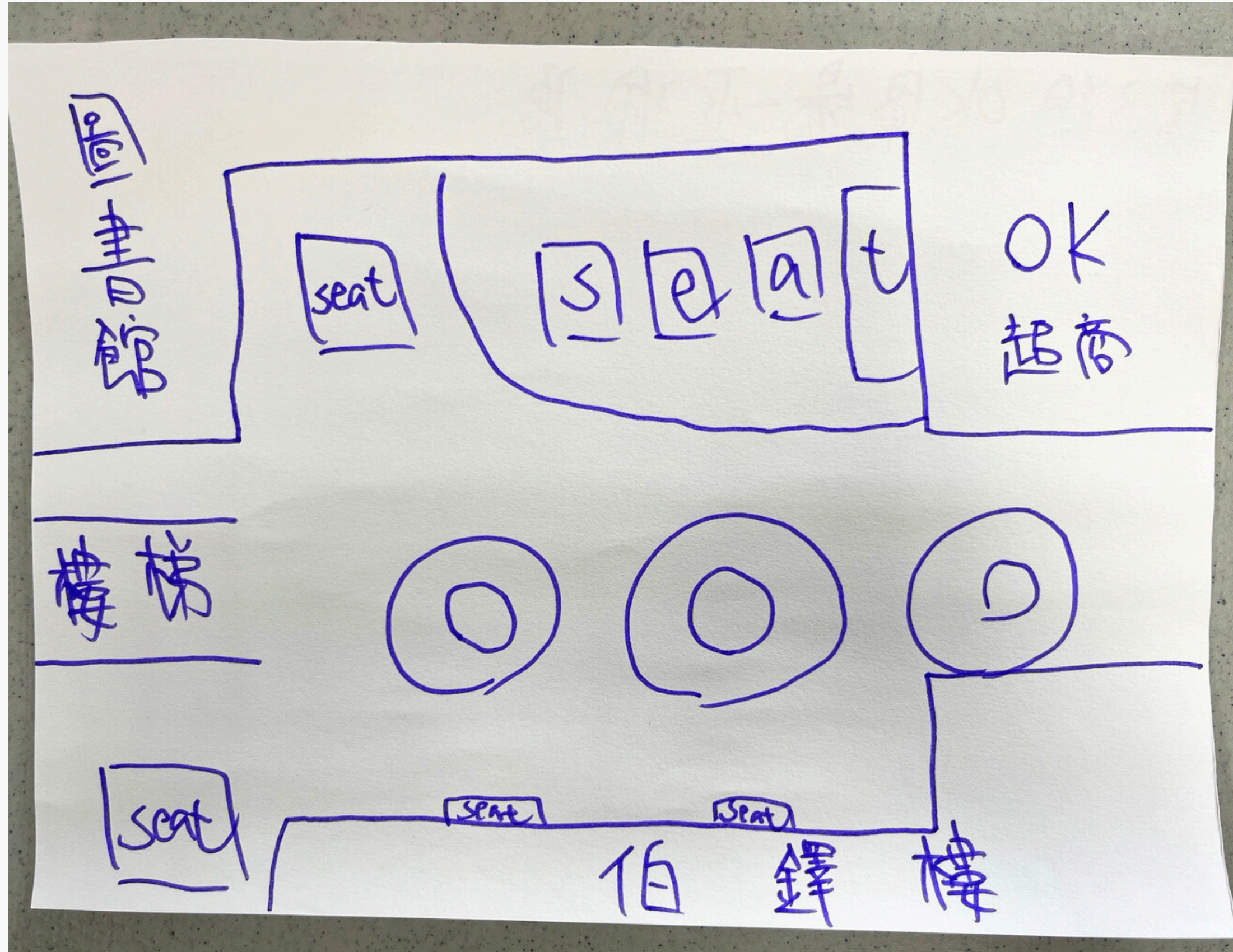


蘇小嫻



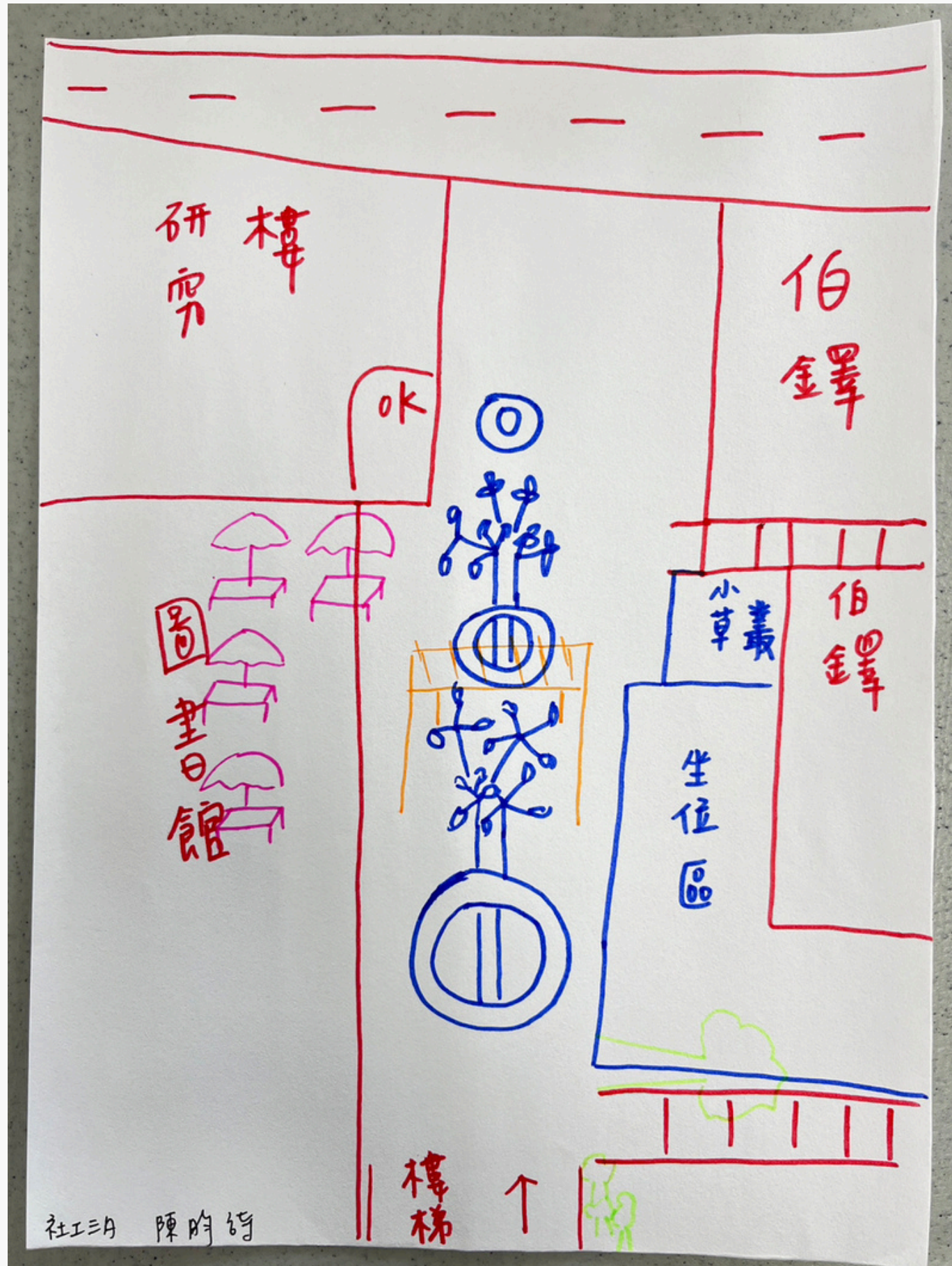
林彥辰

現況泡泡圖

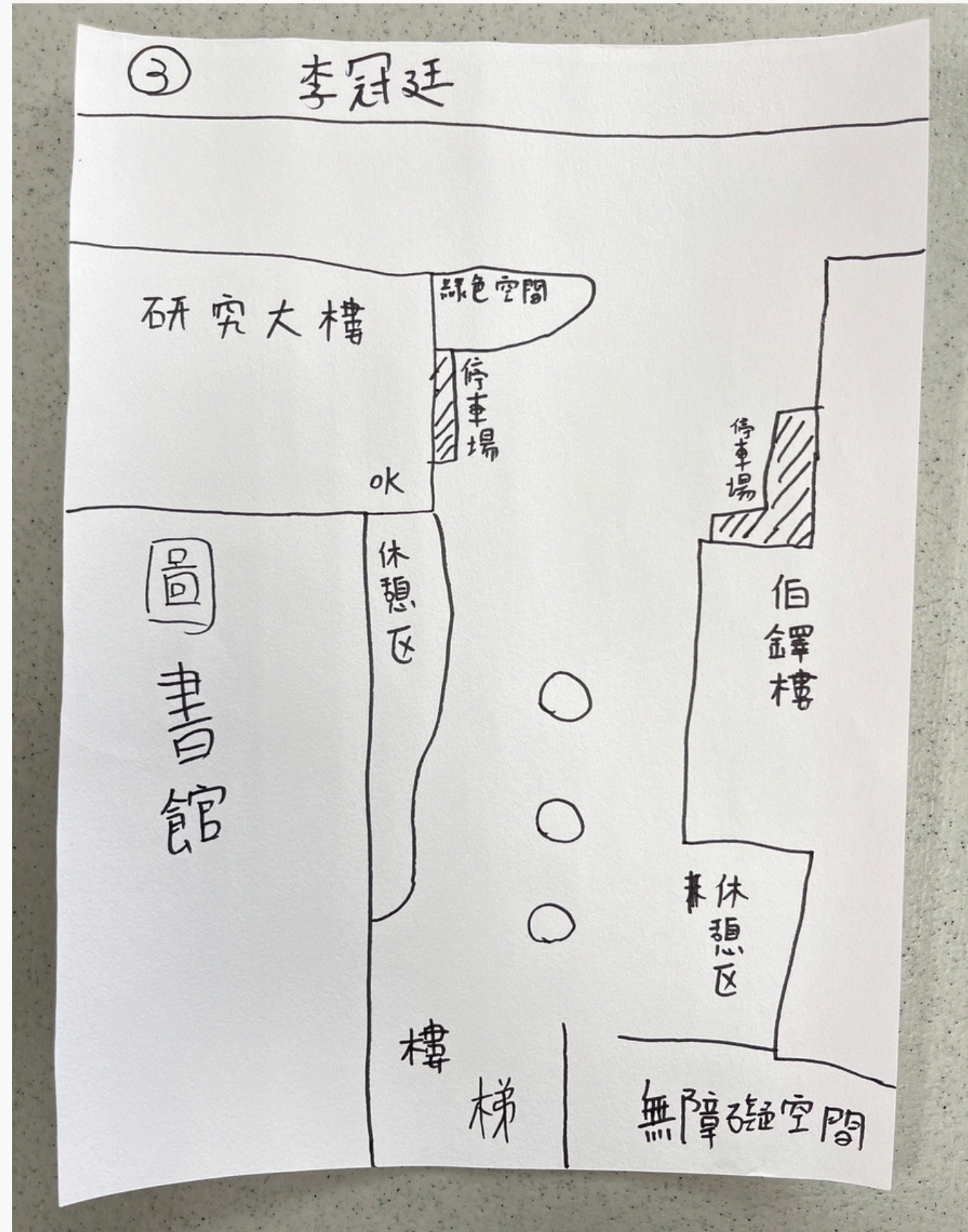


巫珮語

現況泡泡圖

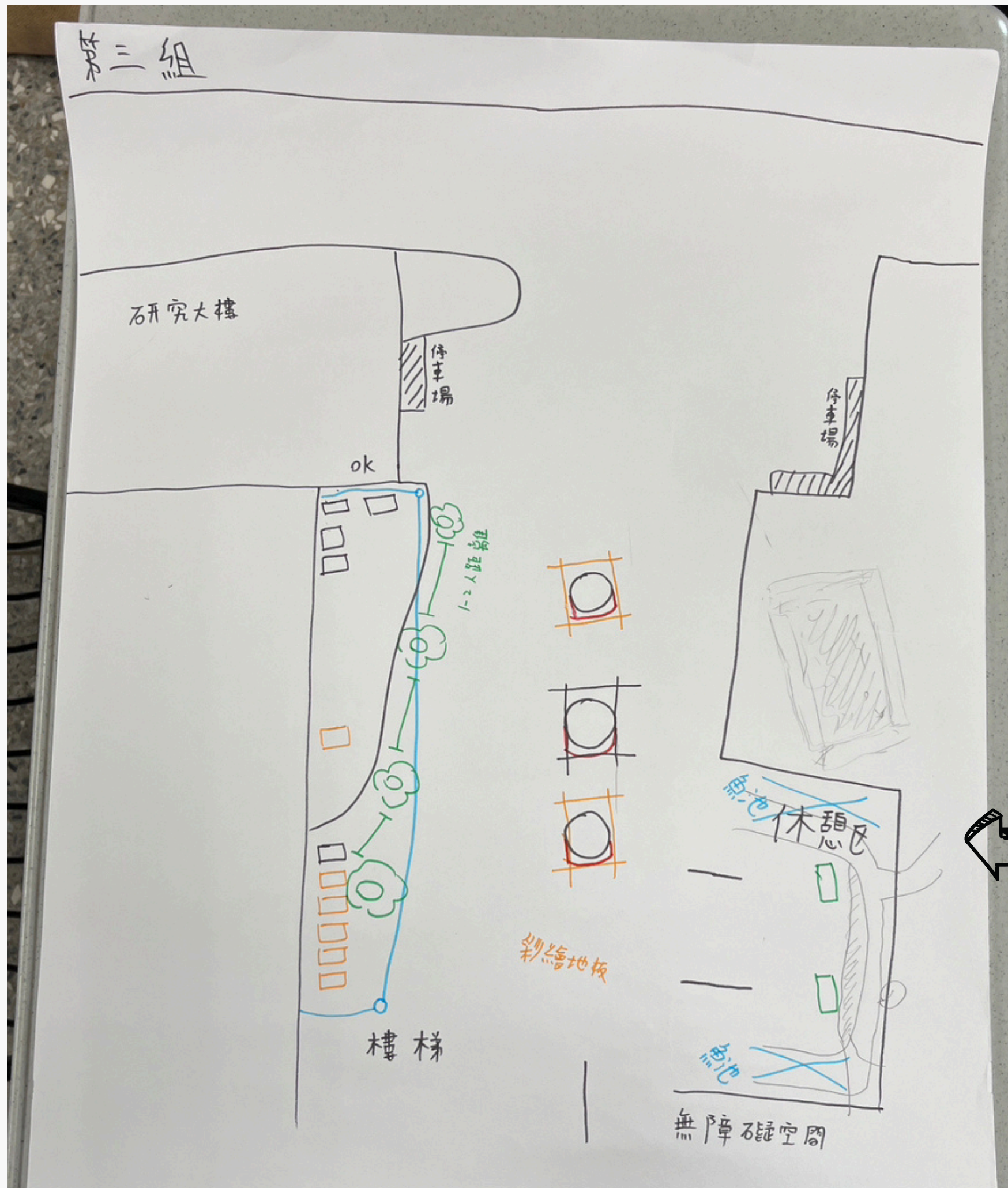


陳昀詩



李冠廷

全組泡泡圖



魚池因為當初想像的很完美，但實地場勘後發現很難改建...因此就放棄此想法。

改造示意圖





藍色區塊上方增設遮陽/雨棚。



藍色區塊上方增設遮陽/雨棚。

目的：優化校園空間，讓校園空間得到有效的利用。

目標1：生態

手段1-1：種花

目標2：舒適空間

手段2-1：仿木紋塑膠椅(加椅背)

手段2-2：座位區上增加大面積遮陽/雨棚

手段2-3：增加座位區

目標3：環境

手段3-1：請工友阿伯定期清掃

手段3-1：座位區附近增設垃圾筒

悠然居

悠然居是為靜宜大學生所改造，是一個舒適的空間，期望讓每一個來訪者都能感受到溫暖和寧靜。下午時分，陽光透過樹葉的縫隙灑進來，斑駁的光影在地面上舞動。這裡有舒適的座椅、寧靜的角落和徐徐的微風，讓人們可以在忙碌的學習之餘，找到片刻的安寧與放鬆。





悠然居

悠然居是為靜宜大學生所改造，是一個舒適的空間，期望讓每一個來訪者都能感受到溫暖和寧靜。下午時分，陽光透過樹葉的縫隙灑進來，斑駁的光影在地面上舞動。這裡有舒適的座椅、寧靜的角落和徐徐的微風，讓人們可以在忙碌的學習之餘，找到片刻的安寧與放鬆。

工作分配表

陳昀詩：簡報製作、報告、部分模型製作、地點景色拍照

巫珮語：影片剪輯、模型製作

蘇小嫻：模型製作

林彥辰：模型製作

李冠廷：模型製作、地點景色拍照



Thank you

