

紙上世界旅行 小組模擬微壯遊



- 第五組
- 組長：黃昱琪
- 組員：蕭芷羚、陳鈞幃、王靖婷、周思妤
張婷雅、孫幸滄、鄭為元



目錄

CONTENTS

01 遊程基本資料

02 Day 1

03 Day 2

04 Day 3

05 分工表 / 參考資料



Part 01

遊程基本資料



遊程基本資料

遊程日期：07/05 - 07/07

遊程主題：海線輕歷史文化之旅

DAY 1


王塔米糕、紫雲巖、樹下阿婆粉圓、五福圳、森禾食堂、阿獾的家

DAY 2

清水趙家古厝賞荷、阿財米糕、清水眷村文化園區
PappaRich 金爸爸、梧棲文化出張所

DAY 3

梧棲文化出張所、高美濕地、高美手扒雞



Part 02

遊程Day 1

王塔米糕、紫雲巖、樹下阿婆粉圓

五福圳、阿獾的家、森禾食堂



遊程Day 1 行程表

- 10:00-10:10 靜宜大學集合，出發前往
- 10:10-10:40 車程
- 10:40-11:40 王塔米糕店 (午餐)
- 11:40-13:40 參觀紫雲巖
- 13:40-14:30 樹下阿婆粉圓
- 14:30-14:50 車程
- 14:50-16:50 五福圳
- 16:50-18:30 住宿 CHECK IN (阿獠的家)
- 18:30-19:30 森禾食堂 (晚餐)





遊程Day 1

我們約十點在靜宜大學門口集合。

組長昱琪竟然遲到10分鐘，讓我們在大熱天汗流浹背。



遊程Day 1

我們騎車到清水就直奔王塔米糕，結果就算速度很快了，但是門口外面還是大排長龍。

大概等了20分鐘左右，我們才能進去享受美食。

王塔米糕

436台中市清水區中興街30-1號





遊程Day 1

大家都各點了一份米糕，米糕吃起來綿綿密密，口感偏軟，上頭擺的肥肉油脂比較多，經過蒸煮油香都融進米粒裡，所以米糕裡的油香很明顯，米黃色的甜醬可以提味，放入口中能感受到米的香味，每吃一口都浮現出農夫辛苦的種植畫面。





遊程Day 1



▲抱歉粉粿吃完才想到要拍照

在吃完午餐之後，我們去到了紫雲巖。到達的時候，我們都被壯闊的廟宇給震懾到了。絡繹不絕的香客跟觀音廟前的樹下阿婆粉圓讓這裡熱鬧非凡。

在實際上在進入廟宇之前，因為天氣炎熱非常，所以我們率先買了樹下阿婆粉圓的粉圓冰，因為每個人可以選三種料，大家都依照自己的喜好選擇了不同的配料。我選了粉圓、粉粿跟仙草，搭配剉冰，在炎熱的夏日來說真是一大享受。



遊程Day 1

在大榕樹下享用完清涼的粉圓冰後我們進去參觀了紫雲巖觀音廟，一進到廟宇就有一種心靈沉靜的感覺，雕樑畫棟一筆一劃都可以感受到宗教文化的沉澱，我們向廟公詢問了很多關於紫雲巖的歷史，也了解到為何這裡會是中部很大的宗教地點。





遊程Day 1

在離開紫雲巖之後，我們騎車來到了五福圳。沿著自行車道騎，我們看見了好多的景點，像是石瀨頭橋、火車鐵道、趙家古厝、泉和製麵廠等地方，結束後我們先去了阿獐的家Check in後休息一下便前往晚餐的森禾食堂。



石瀨頭橋






遊程Day 1

五福圳沿途風景



廖泉和製麵工廠





遊程Day 1

阿獠的家 清水住宿

436台中市清水區華江南街一段172巷5號



▲ 民宿內附有小花園可以休息



▲ 為了省錢預訂了8人通鋪





遊程Day 1

森禾食堂

436台中市清水區光復街76號



▲五色散壽司



▲單點醬燒五花

小巧溫馨的日式食堂加上美味的料理很好的溫暖了我們的胃。

接著我們商議明日的集合時間跟地點後就地解散，自由活動享受週邊美好的風光。



Part 03

遊程Day 2

清水趙家古厝賞荷、阿財米糕、清水眷村文化園區

PappaRich 金爸爸、梧棲出張所



遊程Day 2 行程表

09:20-09:30 青旅門口集合

09:30-09:45 車程

09:45-12:00 清水趙家古厝賞荷

12:00-13:30 午餐(阿財米糕)

13:30-16:30 清水眷村文化園區

16:30-16:40 車程

16:40-17:40 住宿 CHECK IN(梧棲文化出張所)

17:40-18:30 晚餐:三井OULET(PappaRich 金爸爸)





遊程Day 2

大家8：00就開始起床梳妝打扮，剩下兩個男生睡到9：00，因為我們9：20要在民宿門口集合。

老闆娘真的超級親切，還特別幫我們準備早餐，還有介紹景點給我們。在吃完老闆娘細心準備又好吃的早餐之後，我們收拾了一下，準備上路前往趙家古厝賞荷。



遊程Day 2

趙家古厝的荷花在5月到8月盛開，我們去的時間剛好還能趕上。

到了趙家古厝，那個三合院的景色真的有嚇到我，第一次看到保存的這麼完整的三合院。可惜的是三合院裡面為私人住宅，裡面還有趙家人還在居住，不對外開放，不然我們還想進去裡面看看閩南傳統建築的內部是如何。



遊程Day 2

儘管再怎麼可惜，我們還是來到這次的重點，賞荷。

盛開的荷花配上古色古香的三合院，真的是一個拍照的好景點。大家互相幫對方拍照，剛好遇到有趙家人從三合院出來，我們便上前攀談。從阿姨的口中得知，這個三合院已經有一百多年的歷史，而且後來還增建為二進六護龍的三合院，我們真是驚訝到講不出話。在跟親切熱心的阿姨道謝且道別後，我們也準備啟程前往阿財米糕。






遊程Day 2



頂著大太陽我們終於騎到阿財米糕，我們到的時候剛好是人潮最多的時候，排了一下隊才輪到我們，大家每個人都各點了一個米糕，還有大家一起點了燙豆芽菜跟抄手，準備都來試試看好不好吃，因為太熱所以只有少數人點湯，在排隊點餐的時候，在店家的櫃檯那邊都有一個牌子寫今天剩下什麼湯，好險我們想喝的湯都還有。

阿財米糕

436台中市清水區西寧路105號



遊程Day 2

等了一下下，我們的餐點終於到了，大家的肚子都餓了，準備大快朵頤。

隔壁桌的客人，看到我們一群這麼大群的人來，便好奇的問我們從哪裡來的，得知我們是靜宜大學然後是因為課程所以出來玩，便對我們的課程感到新奇，而且還很熱心的介紹附近的清水國小也有清水學校日式宿舍群，也擁有很久的歷史。我們因為還有下一站要前往，於是只好跟他說我們下次會再來。



遊程Day 2



我們原本是想訪問店家，但因為是人潮尖峰時刻，店家忙不過來，於是我們沒辦法訪問店家，但剛好因為隔壁熱情的客人，我們更了解到這邊附近有什麼景點。


而且阿財米糕真的超好吃的，那個肉香還有糯糯的米糕，是甜鹹甜鹹的口味，再配上店家特製的粉紅辣醬，真的超級好吃，讓我們一下子就吃光光。準備一下就要前往下一站—清水眷村文化園區。



遊程Day 2

清水眷村文化園區

436台中市清水區中社路信義巷41號



在清水眷村文化園區看到好多民國初年時期的建築，一整個超級復古的感覺，我們還一起參加了手作活動，一起做了藍染，超級好玩的！



遊程Day 2

後來我們到梧棲文化出張所check in，我們選擇入住巡佐的家，因為是最便宜的價位，但還是要價8760元。

但是當我們進到屋內，一切的錢感覺都花的值得，我們睡覺的地方竟然是榻榻米，超級酷！後來我們稍做整理之後就要去三井吃晚餐。





遊程Day 2



▲海南雞飯

我們今天到晚餐吃金爸爸，是馬來西亞的風味美食，因為沒有嘗試過，所以第一次吃會覺得味道蠻特別的，但真的蠻好吃、很清爽的感覺。

PappaRich 金爸爸 - 三井店

435台中市梧棲區臺灣大道十段168號台
中三井outlet2F



Part 04

遊程Day 3

梧棲文化出張所、高美濕地、高美手
扒雞



遊程Day 3 行程表

- 09:20-09:30 青旅門口集合
- 09:30-11:40 梧棲文化出張所
- 11:40-12:00 移動
- 12:00-13:30 午餐時間(高美脆皮手扒雞)
- 13:30-18:30 高美濕地
- 18:30-19:00 回到靜宜大學，解散





遊程Day 3

上午九點三十分，所有人都洗滌完畢、準備好各自的行李，到達梧棲文化出張所の門口集合，並一同前往位在住宿位置的梧棲文化出張所參觀。

所長のいえ

所長のいえ



遊程Day 3

在充滿日式建築的環境裡，彷彿掉入時光隧道般，置身日本街頭，這樣一個具有九十多年歷史，於日據時代建造的市定古蹟官吏派出所以及宿舍群，感受到了滿滿的異國風情。





遊程Day 3

而那時的天氣十分炎熱，不一會兒便汗如雨下，因此我們決議到內側進駐的海翁ハイアン手工冰淇淋店，購買冰淇淋與茶點、飲料來享用，並在內用區稍作休息，裡面的冰淇淋口味十分特殊，有木炭柳丁、鳳梨優格等，吃得時候能感受到清爽的水果味，十分濃郁。





遊程Day 3



待大家休息片刻後，起身前往下一個目的地，位於高美濕地的高美脆皮手扒雞。

經過漫長的騎車路途，終於抵達，裡面的餐點價格十分平價，對學生族群來說，簡直是一大福音。

而手扒雞的部分，肉質吃起來鮮嫩多汁，不會有柴柴的感覺，雞皮更是香脆，美味至極。



遊程Day 3

享受完美好的午餐時光後，我們開始前往最終行程，高美濕地，身為一個至關重要的生態保育區，裡面擁有豐富的天然資源，仔細觀察還能發現雁鴨的繁殖地方，雖然面積不大，但是泥質及沙質灘地兼具，加上屬於河口沼澤地帶，孕育了豐富又複雜的濕地環境。





遊程Day 3

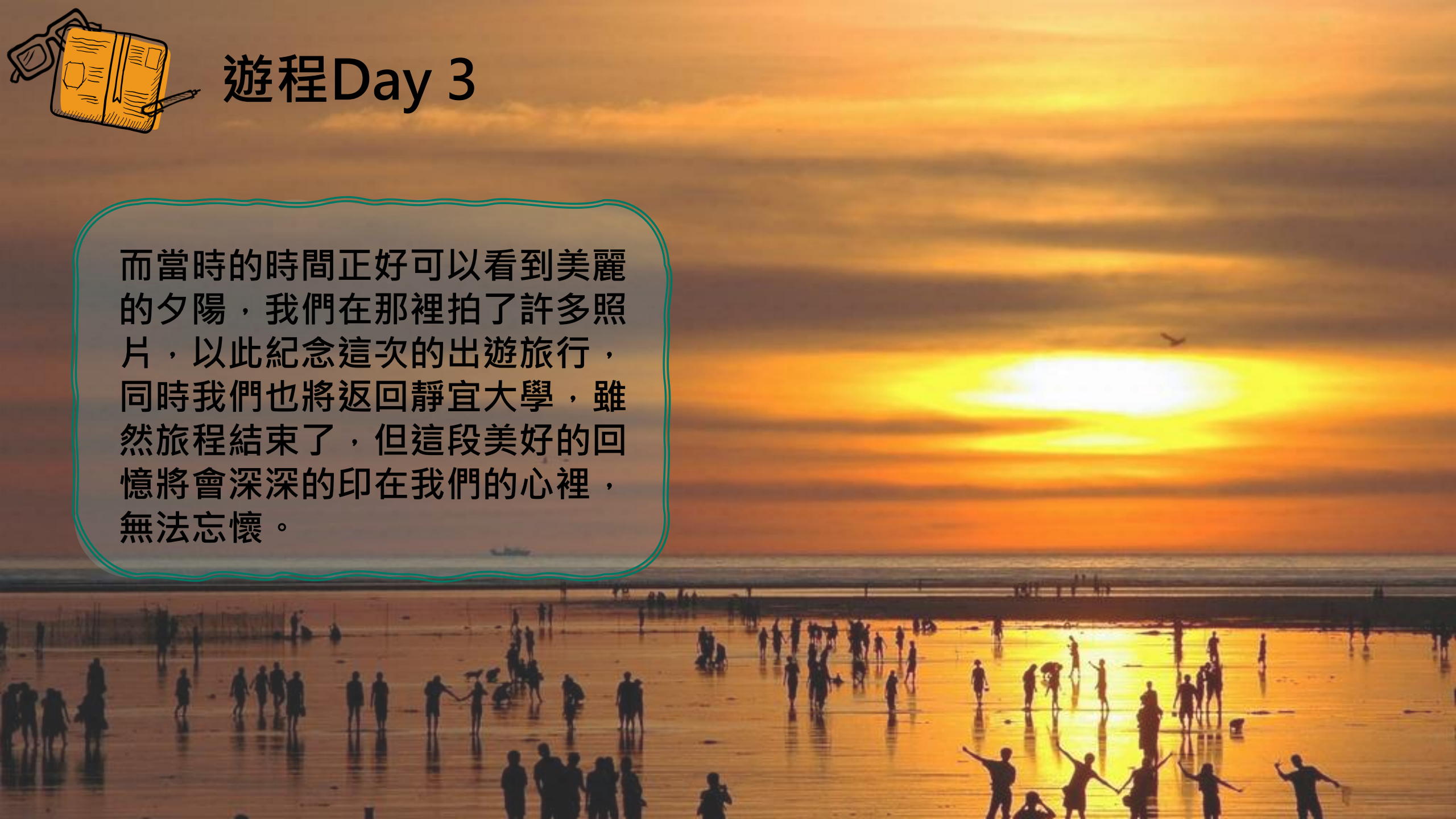


在那裡能夠發現各種小生物與高達一百多種的鳥類，甚至是走在沙灘上還可能一不小心踩到招潮蟹，漫步在由陸地向外海延伸木棧道上，大家邊欣賞無以倫比的景色邊聊著天，十分愜意，感覺好像踏在一望無際的海洋邊上，被紅樹林、沙灘給包圍著。



遊程Day 3

而當時的時間正好可以看到美麗的夕陽，我們在那裡拍了許多照片，以此紀念這次的出遊旅行，同時我們也將返回靜宜大學，雖然旅程結束了，但這段美好的回憶將會深深的印在我們的心裡，無法忘懷。



透過這次旅程所展望的新世界、新理解與新視野.....

第一次跟不熟且是課程認識的同學出去玩，而且還是玩三天兩夜，對於我跟很多人來說是一個大挑戰，好在大家都很好，氣氛一下就活絡起來，在旅程中，我們遇到了很多熱情的台灣人，也看到了很多歷史的建築及文化的背景，也吃到了很多的美食，不僅體驗了在地美食，也體驗了異國美食，體會到濃濃的人情味，對於我來說是一個全新體驗，是一個新的世界。等疫情過後，還會想再多出門遊玩，也想去國外玩有更全新的體會。



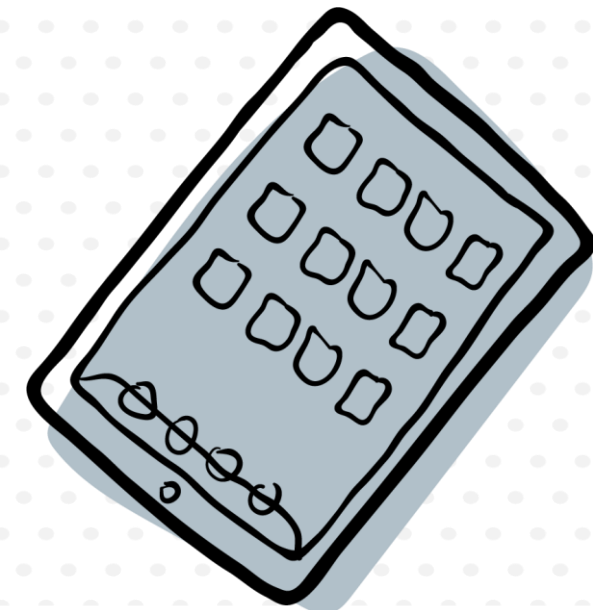



Part 05

分工表 / 參考資料



分工表



	蒐集資料	文案撰寫	PPT製作	上台報告
黃昱琪	✓	✓		
蕭芷羚	✓		✓	
周思妤	✓			✓
鄭為元	✓			✓
陳鈞樟	✓	✓		
孫幸法	✓	✓		
王靖婷	✓	✓		
張婷雅	✓	✓		



參考資料 / 圖片來源

靜宜大學校門口：Google地圖街景截圖

<https://goo.gl/maps/BRwv1x2Geg7WQ6hS8>

王塔米糕店外觀

<https://bigpipi.tw/wangta-ricecake/>

阿獏的家清水住宿

<https://blog.xinmedia.com/article/159292>

<https://reurl.cc/d2l8Zy>

<https://reurl.cc/WrMW2L>

森禾食堂外觀

<https://reurl.cc/vd4XZo>

森和食堂餐點

<https://reurl.cc/KbLDzy>

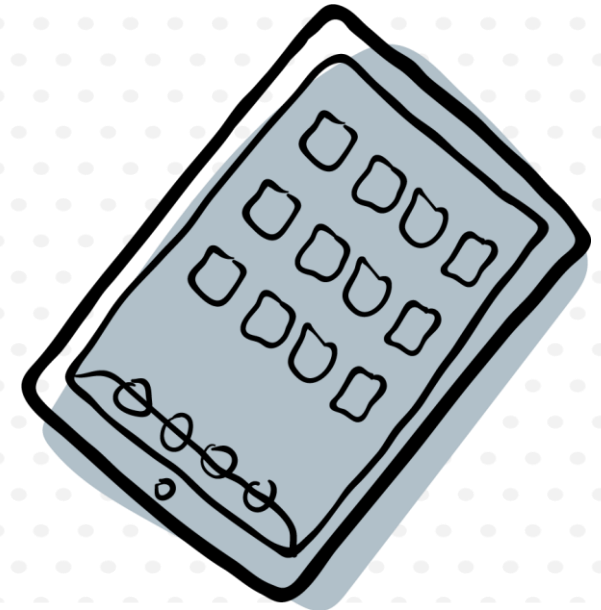

<https://reurl.cc/mo4Xj1>

王塔米糕店內

<https://reurl.cc/p14X0Q>

王塔米糕

<https://reurl.cc/VDQexy>





參考資料 / 圖片來源



清水紫雲巖觀音亭

<https://travel.taichung.gov.tw/image/4406?r=637837893158486690>

https://travel.taichung.gov.tw/content/images/attractions/4412/1024x768_Filedata635187568018903672.jpg

https://travel.taichung.gov.tw/content/images/attractions/12656/1024x768_Filedata635549267512838447.jpg

五福圳/石瀨頭橋

<https://www.instagram.com/p/BtlZkn4HhGT/>

廖泉和製麵工廠

<https://www.taiwanviptravel.com/articles/images/liauch-img2.jpg>

五福圳沿途風景



https://cdntwrunning.biji.co/800_1bddc906afda00683df4994d7a4fe4e4.jpg

床鋪免費素材

<https://reurl.cc/3opmvO>

清水趙家古厝空拍圖

<https://travel.taichung.gov.tw/image/24434?r=637837893165897283>





參考資料 / 圖片來源



清水趙家古厝荷園

<https://travel.taichung.gov.tw/image/24436?r=637837893165907269>

阿財米糕

https://live.staticflickr.com/7824/32638177637_186cd3677b_o.jpg

https://farm8.staticflickr.com/7364/27980133702_9ffc3efe39_c.jpg

<https://reurl.cc/g2pl94>

清水眷村文化園區

<https://travel.taichung.gov.tw/image/14245?r=637837893164007290>

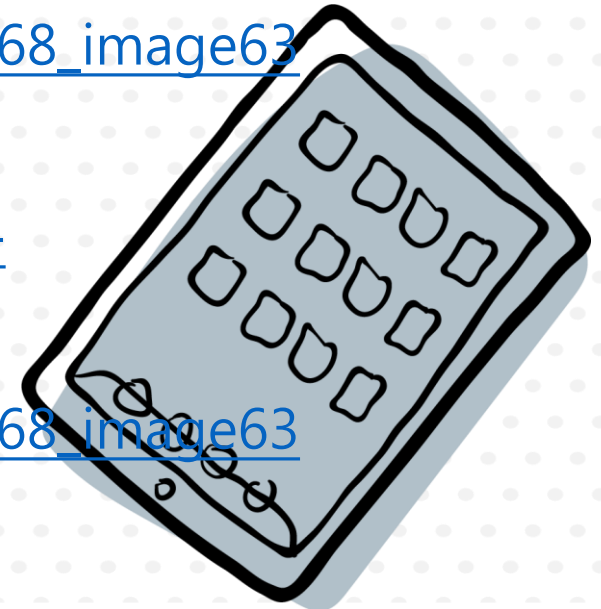

https://travel.taichung.gov.tw/content/images/attractions/32110/1024x768_image637096732157768998.jpg

梧棲文化出張所民宿

https://booking.owlting.com/wuchiculture?lang=zh_TW&start=2022-06-13&end=2022-06-14&adult=1&child=0&infant=0

<https://travel.taichung.gov.tw/image/49503?r=637837893167017270>

https://travel.taichung.gov.tw/content/images/attractions/49502/1024x768_image637617623660305248.jpg





參考資料 / 圖片來源



金爸爸海南雞飯

<https://ciaoz.tw/wp-content/uploads/pixnet/1632376398-3630538493-g.jpg>

丹露海翁手工冰淇淋

<https://fupo.tw/wp-content/uploads/2022/01/%E6%A2%A7%E6%A3%B2%E6%96%87%E5%8C%96%E5%87%BA%E5%BC%B5%E6%89%80-02956.jpg>

高美脆皮手扒雞

<https://disk.sharelife.tw/gallery/61650-87041/1b77250920513411.jpg>

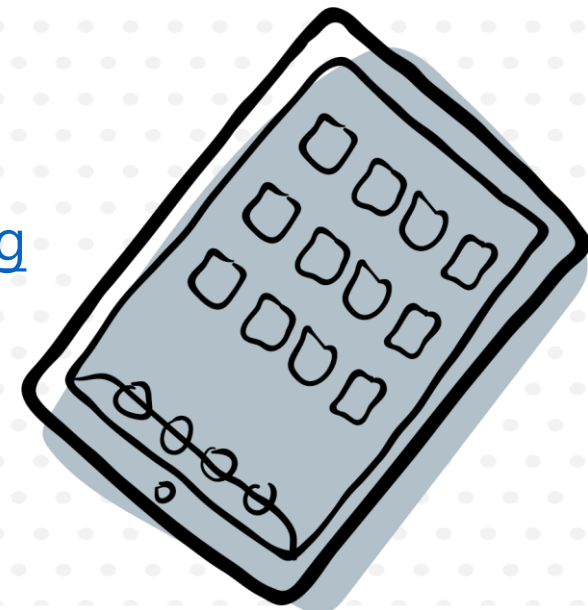
https://pic.pimg.tw/bigjohn0921/1601910428-3054892961-g_n.jpg


高美濕地

<https://www.taiwan.net.tw/m1.aspx?sNo=0001112&id=R117>

https://cdntwrunning.biji.co/600_54f9ab94e6c8f77d25fe6f44094bbafe.jpg

https://bobowin.blog/wp-content/uploads/20200817154703_63.jpg





謝謝聆聽

期末All Pass，暑假快樂

